



# Schodišťové stupně



- jednoduchá a rychlá montáž
- snadná manipulace
- nízká hmotnost
- okamžitá únosnost
- vysoká přesnost
- výborné tepelně izolační vlastnosti
- požární odolnost
- stavebně technické vlastnosti shodné se zdívem
- podklad pro povrchové úpravy shodný se zdívem
- ekologicky nezávadné

# Schodišťové stupně

P3,3-600

## Norma/předpis

PN 72 3630 Výrobky z pórobetonu

## Výrobek a použití

Schodišťové stupně YTONG SCH jsou prvky z pórobetonu P3,3-600 vyztužené svařovanou betonářskou výztuží BSt.500. Schodišťové stupně slouží pro zhotovení schodišť v interiéru rodinných příp. bytových domů. Použití v exteriéru se nepředpokládá.

Stupně se osazují po obou stranách na zdivo (podezdění) do maltového lože, standardní uložení je 150 mm na každé straně. Stupně lze podezdívat nebo zazdívat do zdiva. Výška a šířka schodišťových stupňů na stavbě se řeší odpoví-

dající tloušťkou maltového lože, podezděním a přesahem stupňů přes sebe, viz konstrukční detaily. Stupně nejsou určeny pro schodiště s jednou středovou schodnicí, působí jako prosté nosníky, uložení je nutné vždy na obou stranách.

Po vyzdění se stupně opatří shora obkladem, zespoda lze provést omítku, obklad SDK deskami apod.

## Rozměrové tolerance

Délka  $\pm 3$  mm, šířka  $\pm 1,5$  mm, výška  $\pm 1,0$  mm

## Profilování

Hladké

## Malta

Tenkovrstvá zdicí malta YTONG  
Normální zdicí malta MVC

## Požární ochrana

Stupeň hořlavosti: A-nehořlavé podle ČSN 73 0821 - 90 min

## Povrchové úpravy

Shora:

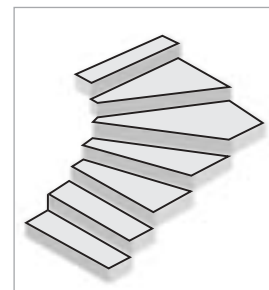
Všechny běžné obklady jako keramický obklad, přírodní kámen, dřevo atd.

Zdola:

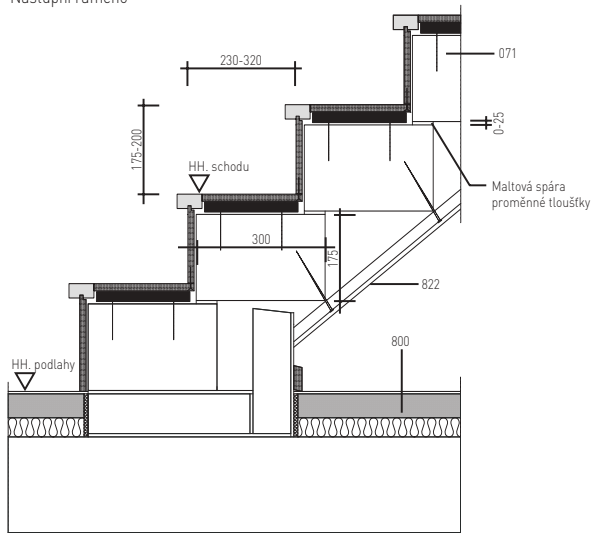
Omítky sádrová, vápenosádrová, sádrokarton, dřevo atd.

Schodišťové stupě- technické parametry							
Pórobeton P3,3-600 $\lambda = 0,16$ W/mk	rozměry			světlost	hmotnost		zatížení $q_{dov}$
	délka L mm	šířka B mm	výška H mm		kg/m <sup>2</sup>	ks	
SCH 120	1200	300	175	900	152	55	3,00
SCH 150	1500	300	175	1200	152	69	3,00
SCH 180	1800	300	175	1500	152	83	3,00

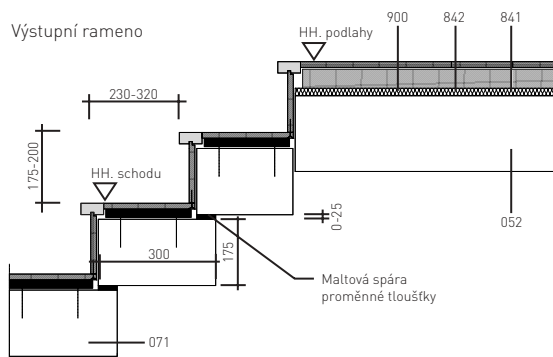
Poznámka: Atypické stupně max rozměrů 1800 x 600 x 175 mm lze vyrobit pouze na zvláštní zakázku po dohodě s výr. závodem.



Nástupní rameno



Výstupní rameno



- 052 YTONG-stropní konstrukce
- 071 YTONG-schody
- 822 Podhled
- 841 Kročejová izolace
- 842 Plovoucí podlaha
- 900 Vrstvy podlahy